

## Znuděná myška Řepinka

**Autor: Anajka**


### Domácí bojovka

**Pro koho:** děti 6 - 8 let; **Na jak dlouho:** cca 30 min; **Co potřebujete:** papír, pastelky, odměnu pro děti/poklad



Tuto domácí bojovku můžete libovolně šířit. Pošlete všem, kterým udělá radost, komu zabaví na chvíli děti, komu pozvedne náladu.

Řepinku před hrou vytiskněte nebo namalujte a schovejte srolovanou do ruličky do pračky společně s odměnou, kterou chcete, aby děti našly.



**TIP!**

Řepinku si můžete užít také na výletě u skanzenu Řepora. Najdete v aplikaci Hravýlety nebo nascanujete QR kód.



Myška Řepinka je doma nemocná a nudí se. Všechny úkoly do školy už má hotové, tak co teď? Pomůžete myšce projít bytem a v každé místnosti splnit jeden úkol? Začněte u vchodových dveří.

## Vchodové dveře

Myška Řepinka smutně kouká na dveře, ráda by se šla ven proběhnout, ale nemůže. Venku ráda hopsá z kamínku na kamínek, pojdte to spolu natrénovat.

**Úkol:** Namalujte na papír 10 kamíneků do jedné řady. Teď spojte jeden po druhém malým obloučkem. U posledního kamínku můžete namalovat i sýr, ať si myška pochutná.

**Bonusový úkol:** Jaké obrazce budou pokračovat v následující řadě?



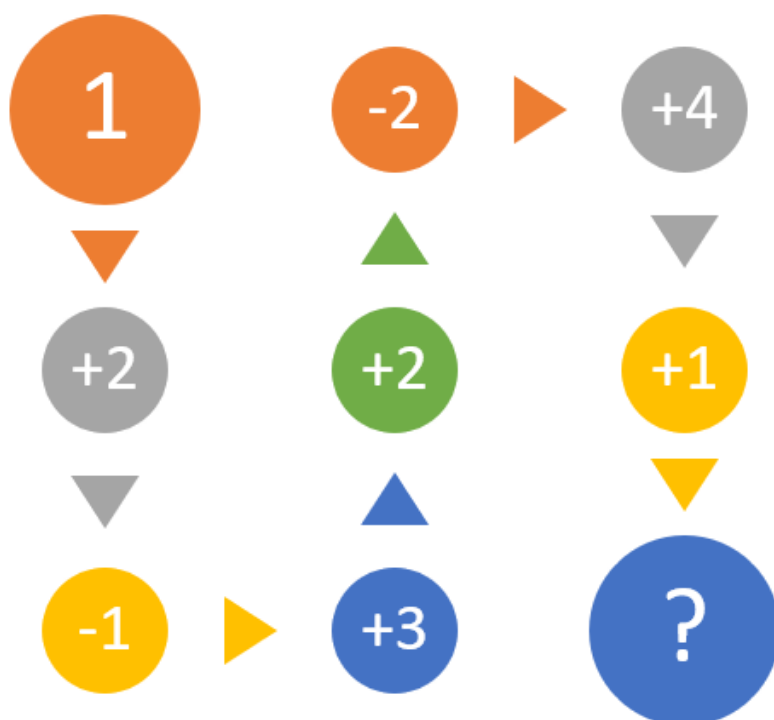
Výborně, myška si protáhla tělo, vy prstíky, tak můžete pokračovat do pokojíčku.

# Pokojíček

Jéje, tady by si myška Řepinka určitě pěkně pohrála. A protože moc ráda něco počítá, zkuste si spolu zahrát matematickou hru.

**Úkol:** Najděte v pokoji hračku (nebo jinou věc), kterou máte jen jednou. Najděte věc, kterou máte v pokoji dvakrát, třikrát, čtyřikrát. Jestlipak máte některých hraček pět a více?

**Bonusový úkol:** Projděte po cestičce podél šipek a vypočítejte příklad. Jaké číslo bude místo otazníku?








No to je paráda. Myška Řepinka si pěkně pohrála a zároveň si procvičila počítání i postřeh. Teď už můžete společně vyrazit do koupelny.

# Koupelna

Jupí, koupelnu má myška Řepinka moc ráda. Nejradši by si napustila umyvadlo plné teplé vody a pak by psala vzkazy do zamlženého zrcadla.. Tak teď může aspoň napsat něco na papír.

**Úkol:** Podívejte se na sebe do zrcadla a pak na papír napište, které části svého těla vidíte. Zvládnete aspoň jedno slovo napsat psacím písmem? (Pokud na sebe do zrcadla nevidíte, napiště části obličeje po paměti.)

**Bonusový úkol:** Spojte slova, která začínají stejným písmenem.



Paráda, myška Řepinka píše skoro tak pěkně, jako ty. A teď spolu pokračujte k odpadkovému koši.

# Odpadkový koš

Fuj fuj, zatímco myška Řepinka odpadky miluje a nejradši je má všechny na jedné hromadě, vy víte, že abychom chránili životní prostředí, musíme odpad třídit.

**Úkol:** Co patří do modré a co do žluté popelnice? Jakou barvu má popelnice na sklo a do jaké vyhodíte starou žehličku?



Je vidět, že vy nejste žádné špinavé myšky a víte, kam odpadky správně patří. A teď už pospíchejte za dalším úkolem do ložnice.

## Ložnice

Myšku Řepinku to výletování po bytě už dost unavilo a moc ráda by si zalezla do pelíšku. Vy ale zahálet nebudete.

**Úkol:** Napište na papír, kolik vidíte polštářů a kolik peřin. Kolik kusů polštářů a peřin je v ložnici dohromady? Napište to jako příklad. (např.  $2+2=4$ )




Myška zívla a protáhla se a je připravena na další úkol. Běžte ke květináči (nebo k oknu, pokud květináč doma nemáte).

# Květináč

Myška Řepinka má moc ráda květiny a taky ráda maluje. Další úkol proto bude malovací.

**Úkol:** Namalujte čáru jako zem a do země zasadte/namalujte semínko. Postupně nakreslete, jak květina roste až do pěkného květu. Zvládnete všechny části rostliny pojmenovat?

**Bonusový úkol:** Který ze stínů patří k barevné pomněnce?



Obrázek se vám moc povedl, myška Řepinka se jej odnese do svého doupěte. A teď už vás čeká odměna za to, že jste ji tak pěkně zabavili, aby se nenudila.

**Když ti tričko nevoní,  
Řepinka ti napoví.  
Roztočí se rychle buben,  
prádlo brzo voní domem.**  
(Pračka)



**Líbila se vám tato domácí bojovka?  
Vydejte se s námi na podobné bojovky také  
ven!**

**Stačí si k tomu ZDARMA stáhnout aplikaci Hravýlety**

Appstore - Hravýlety    Google play - Hravýlety



**Sledujte nás na FB a dozvíte se o nových trasách ve  
vašem okolí i chystaných akcích.**

Facebook - Hravýlety



Chcete s námi také tvořit? Zážitkové, vzdělávací, sportovní  
nebo třeba kreativní hry pro děti?

Volejte Míše: 725 731 212